

KÜSCHALL SUPER LIGHT

UNIQUE
Designed by you. Built by us.

NUEVO

CE

Silla manual ligera de chasis rígido con tubos de aluminio hidroformado. Peso de la silla (con ruedas): a partir de 6,8 kg*. Peso de transporte (a partir de 4,3 kg). Eje de soporte de ruedas traseras soldado de carbono con posición fija. Protectores de ropa o antisalpicaduras fijos de carbono. Kit de personalización con calcomanías Premium (BOLD o TAG). Respaldo abatible con ángulo regulable (74 /78 /82 /86 /90°) y sistema de bloqueo. Respaldo fijo opcional.
Peso máx. usuario 100kg.
Pack de Posicionamiento & Prevención de úlceras disponible!
Descubra las posibilidades de personalización gracias a la fabricación especial **UNIQUE** que permite crear modelos ÚNICOS!

Nuevas opciones: **Küschall Super Light** con Chasis completamente soldado (USA1270) / Posición de ruedas traseras ajustable (USA6050)
Nota: Producto configurado a medida i No se ad+miten devoluciones!
La anchura total de la silla puede variar en función de la configuración
Configure su silla con el nuevo configurador visual: www.kuschall.com
Nos reservamos el derecho a una tolerancia de + - 1 cm en las medidas.
Nos reservamos el derecho a introducir cambios técnicos sin previo aviso!
KSL SR-30D: Código provisional Prescripción (comunicado): S0025428 (Categoría SRM 030D)

Ortopedia :

Nombre usuario :

Dirección usuario :

Teléfono contacto :

Dirección entrega :

Número pedido :

Cantidad pedido :

Fecha pedido :

Por favor marque su elección con una cruz : Característica estándar Sin cargo

Peso usuario = Kg

*Ancho y profundidad de asiento de 400 mm y en la configuración más ligera posible.

Código	Descripción	P.V.P €
MODELO		
DSA0085	<input checked="" type="checkbox"/> KÜSCHALL SUPER LIGHT	4.462,50
UNIQUE FABRICACIÓN ESPECIAL O PERSONALIZACIÓN		PLAZO DE ENTREGA ADICIONAL: + 20 DÍAS
DSA0000	UNIQUE FABRICACIÓN ESPECIAL : BAJO PRESUPUESTO (contactar con el departamento de Atención al Cliente)	
USA0001	UNIQUE - PERSONALIZACIÓN	VER TODAS LAS OPCIONES USAXXXX
PACK POSICIONAMIENTO		
DSA0220	PACK POSICIONAMIENTO & PREVENCIÓN DE ÚLCERAS LIBRA/MX2 	INCLUYE : COJÍN MATRX LIBRA (DCA2720) RESPALDO MATRX MX2 (DCA2300 a DCA2315) CINTURÓN POSTURAL BODYPOINT EVOFLEX (DCA7810 a DCA7830) Anchura 360 mm solo posible con Profundidad 400/420 mm (NC : 1315, 1430)
CHASIS		
ÁNGULO DE CHASIS		
DSA1000	<input checked="" type="checkbox"/> Ángulo chasis 75° respecto al suelo	<input checked="" type="checkbox"/>
DSA1010	Ángulo chasis 75° respecto al suelo - chasis delantero incurvado	102,74
DSA1020	Ángulo chasis 90° respecto al suelo	<input type="checkbox"/>
DSA1030	Ángulo chasis 90° respecto al suelo - chasis delantero incurvado	(NC: 5300, 5350, 5400, 5450, 5500) 102,74
CHASIS COMPLETAMENTE SOLDADO		
USA1270	KÜSCHALL SUPER LIGHT CON CHASIS COMPLETAMENTE SOLDADO : REPOSAPIÉS, RESPALDO - BARRA DE TRANSFERENCIA SOLDADA INCLUIDA Solo caídas de ruedas traseras 0° o 3° 	Si es necesario un dispositivo antivuelco, por favor pedir por separado código especial DE262033 (NC : 7500, 7510, 7520) 880,00
ANCHURA ASIENTO (SW)		
DSA1315	340 MM	(NC : 1600, 2300, 2305, 2310, 2315, 2710, 2720, 2740, 2750, 2742, 2744, 2746, 2748) <input type="checkbox"/>
DSA1320	360 MM	(NC : 2364, 2366, 2368, 2742, 2744, 2746, 2748) <input type="checkbox"/>
DSA1325	380 MM	(NC : 2364, 2366, 2368, 2744) <input type="checkbox"/>
DSA1330	400 MM	(NC : 2360, 2366, 2368, 2740, 2744) <input type="checkbox"/>
DSA1335	420 MM	(NC : 2360, 2362, 2368, 2740) <input type="checkbox"/>
DSA1340	440 MM	(NC : 2360, 2362, 2364, 2740, 2742) <input type="checkbox"/>


NOTA: En caso de renovación de silla, le recomendamos proceder a una nueva toma de medidas. Una actualización de modelo conlleva cambios en las características, medidas, opciones disponibles y en la posición de sentado del usuario.



Cinturón BODYPOINT EVOFLEX GRATIS!!!!
por la compra del **PACK DE POSICIONAMIENTO**

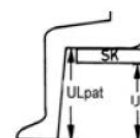


KÜSCHALL SUPER LIGHT CON **CHASIS SOLDADO** (USA1270)



Chasis estándar Chasis incurvado

Código	Descripción	P.V.P €
PROFUNDIDAD DE ASIENTO (SD)		
DSA1430	385 MM (NC : 2720, 2744, 7810, 7820, 7830)	○
DSA1440	◆ 410 MM (NC : 2746)	◆
DSA1455	435 MM (NC : 2740, 2742)	○
DSA1470	460 MM (NC : 2740, 2742, 2744)	○
DSA1485	485 MM (NC : 2710, 2740, 2742, 2744, 2746, 2748)	○
ALTURA DE RESPALDO (BH)		
DSA1600	Altura de respaldo depende del tipo de respaldo Matrx elegido Seleccionar si quiere elegir un respaldo Matrx	(NC : 2200, 2210, 2220, 2230) ○
DSA1605	270 MM (NC : 2210, 2240)	○
DSA1610	285 MM (NC : 2210, 2240)	○
DSA1615	300 MM (NC : 2240)	○
DSA1620	315 MM (NC : 2240)	○
DSA1625	330 MM (NC : 2240)	○
DSA1630	◆ 345 MM (NC : 2240)	◆
DSA1635	360 MM (NC : 2240)	○
DSA1640	375 MM (NC : 2240)	○
DSA1645	390 MM (NC : 2240)	○
DSA1650	405 MM (NC : 2240)	○
DSA1655	420 MM (NC : 2240)	○
ALTURA DELANTERA ASIENTO SUELO (FSTF)		
DSA1740	450 MM (NC : 1840, 1845, 1850, 1855, 1860, 6420)	○
DSA1745	460 MM (NC : 1845, 1850, 1855, 1860)	○
DSA1750	470 MM (NC : 1850, 1855, 1860)	○
DSA1755	480 MM (NC : 1855, 1860)	○
DSA1760	490 MM (NC : 1860)	○
DSA1765	◆ 500 MM	◆
DSA1770	510 MM (NC: 1820)	○
DSA1775	520 MM (NC : 1820, 1825)	○
DSA1780	530 MM (NC: 1820, 1825, 1830, 6410)	○
ALTURA TRASERA ASIENTO SUELO (RSTF) FSTF -100 MM < RSTF< FSTF-20 MM		
DSA1820	400 MM (NC: 6420)	○
DSA1825	410 MM	○
DSA1830	420 MM	○
DSA1835	◆ 430 MM	◆
DSA1840	440 MM	○
DSA1845	450 MM	○
DSA1850	460 MM	○
DSA1855	470 MM	○
DSA1860	480 MM	○
LARGO DE PIERNA (LLL) Con chasis 75° : FSTF-100 MM < UL < FSTF-30 MM Con chasis 90° FSTF-80 MM < UL < FSTF-40 MM		
DSA1930	350 MM	○
DSA1932	360 MM	○
DSA1934	370 MM	○
DSA1936	380 MM	○
DSA1938	390 MM	○
DSA1940	400 MM	○
DSA1942	410 MM	○
DSA1944	420 MM	○
DSA1946	◆ 430 MM	◆
DSA1948	440 MM	○
DSA1950	450 MM	○
DSA1952	460 MM	○
DSA1954	470 MM	○
DSA1956	480 MM	○
DSA1958	490 MM	○
DSA1960	500 MM	○
RESPALDO		
TUBOS DE RESPALDO		
DSA2110	Respaldo fijo, mismo color que el chasis	○
DSA2140	◆ Respaldo abatible & ajustable en ángulo, mismo color que el chasis	◆
TAPIZADO RESPALDO		
DSA2200	Estándar ligeramente acolchado	(NC : 2300, 2305, 2310, 2315) ○
DSA2210	Tapizado ligero	PLAZO DE ENTREGA ADICIONAL +10 DÍAS (NC : 2300, 2305, 2310, 2315) 159,58



UL = ULpat - SK



2200

2210



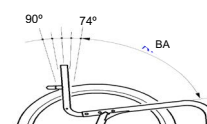
2220









2230

Código	Descripción		P.V.P €																																		
DSA2220	◆	Tapizado ajustable tensión premium negro (NC : 2300, 2305, 2310, 2315)	◆																																		
DSA2230		Tapizado ajustable tensión Aero back UNIQUE: PERSONALIZACIÓN DE ESTAMPADO, COSTURAS O BORDADO POSIBLES (NC : 2300, 2305, 2310, 2315)	200,41																																		
DSA2240		Sin tapizado de respaldo Indispensable para seleccionar respaldo Matrix (NC: 2410, 2420, 2450)	○																																		
UNIQUE - COSTURA PERSONALIZADA TAPIZADO RESPALDO - SOLO CON OPCIÓN AERO-BACK (2230)																																					
USA2241		Amarillo Neon	160,00																																		
USA2242		Rosa Neon	160,00																																		
USA2243		Azul	160,00																																		
USA2244		Blanco	160,00																																		
USA2245		Rojo	160,00																																		
USA0002		Color personalizado - Contactar con Departamento de Atención al Cliente SOLO FABRICACIÓN ESPECIAL (DSA0000)																																			
UNIQUE - BORDADO - TAPIZADO RESPALDO - SOLO CON OPCIÓN AERO-BACK (2230)																																					
USA2246		Smiley	280,00																																		
USA2248		Aventurero	280,00																																		
USA2249		Belleza Sakura	280,00																																		
USA2250		Cactus sonriente	280,00																																		
USA2251		LOGO KUSCHALL	280,00																																		
USA0003		Otro Diseño - Contactar con Departamento de Atención al Cliente - Gracias por mandarnos el diseño deseado por mail en formato .ai / .pdf o .png (alta resolución) SOLO FABRICACIÓN ESPECIAL (DSA0000)																																			
UNIQUE - ESTAMPADO - TAPIZADO RESPALDO - SOLO CON OPCIÓN AERO-BACK (2230)																																					
USA2253		Smiley	125,00																																		
USA2255		Aventurero	125,00																																		
USA2256		Belleza Sakura	125,00																																		
USA2257		Cactus sonriente	125,00																																		
USA2259		Explosión de colores	125,00																																		
USA0004		Otro Diseño - Contactar con Departamento de Atención al Cliente - Gracias por mandarnos el diseño deseado por mail en formato .ai / .pdf o .png (alta resolución) SOLO FABRICACIÓN ESPECIAL (DSA0000)																																			
RESPALDOS MATRX MATRX		Plazo de entrega adicional + 10 DÍAS																																			
DSA2300	Matrx MX2, altura 150 mm con fijación Quick-Release	Solo para usuarios hasta 113KG	770,00																																		
DSA2305	Matrx MX2, altura 230 mm con fijación Quick-Release	Solo para usuarios hasta 113KG	770,00																																		
DSA2310	Matrx MX2, altura 305 mm con fijación Quick-Release	Solo para usuarios hasta 113KG	770,00																																		
DSA2315	Matrx MX2, altura 405 mm con fijación Quick-Release	Solo para usuarios hasta 113KG	770,00																																		
ANCHURA RESPALDO MATRX																																					
DSA2360	360 MM	Anchura de tronco indicativa : 290 MM	○																																		
DSA2362	380 MM	Anchura de tronco indicativa : 320 MM	○																																		
DSA2364	410 MM	Anchura de tronco indicativa : 345 MM	○																																		
DSA2366	430 MM	Anchura de tronco indicativa : 370 MM	○																																		
		<table border="1"> <thead> <tr> <th rowspan="2">Anchura asiento (SW)</th> <th colspan="4">Anchura respaldo Matrx (mm)</th> </tr> <tr> <th>360 MM</th> <th>380 MM</th> <th>410 MM</th> <th>430 MM</th> </tr> </thead> <tbody> <tr> <td>360 MM</td> <td style="background-color: green;"></td> <td style="background-color: green;"></td> <td style="background-color: red;"></td> <td style="background-color: red;"></td> </tr> <tr> <td>380 MM</td> <td style="background-color: green;"></td> <td style="background-color: green;"></td> <td style="background-color: red;"></td> <td style="background-color: red;"></td> </tr> <tr> <td>400 MM</td> <td style="background-color: red;"></td> <td style="background-color: green;"></td> <td style="background-color: red;"></td> <td style="background-color: red;"></td> </tr> <tr> <td>420 MM</td> <td style="background-color: red;"></td> <td style="background-color: red;"></td> <td style="background-color: green;"></td> <td style="background-color: red;"></td> </tr> <tr> <td>440 MM</td> <td style="background-color: red;"></td> <td style="background-color: red;"></td> <td style="background-color: red;"></td> <td style="background-color: green;"></td> </tr> </tbody> </table>		Anchura asiento (SW)	Anchura respaldo Matrx (mm)				360 MM	380 MM	410 MM	430 MM	360 MM					380 MM					400 MM					420 MM					440 MM				
Anchura asiento (SW)	Anchura respaldo Matrx (mm)																																				
	360 MM	380 MM	410 MM	430 MM																																	
360 MM																																					
380 MM																																					
400 MM																																					
420 MM																																					
440 MM																																					
PUÑOS																																					
DSA2400	◆	Sin puños	◆																																		
DSA2410		Puños mini (fijos)	○																																		
DSA2420		Puños largos (fijos)	○																																		
DSA2440		Puños ajustables en altura, integrados Solo para respaldos Matrix	216,99																																		
DSA2450		Puños plegables	263,06																																		
ANGULO RESPALDO																																					



2300-2315


2410 2420
2440 2450

Código	Descripción		P.V.P €
DSA2500	74° (con respecto al asiento)		○
DSA2520	78° (con respecto al asiento)		○
DSA2540	82° (con respecto al asiento)		○
DSA2560	86° (con respecto al asiento)		○
DSA2580	90° (con respecto al asiento)		○
ASIENTO			
TAPIZADO ASIENTO			
DSA2600	◆ Tapizado de asiento estándar	UNIQUE: PERSONALIZACIÓN DE COSTURA POSIBLE	◆
DSA2630	Tapizado de asiento ligero		87,53
UNIQUE - COSTURA PERSONALIZADA TAPIZADO ASIENTO			
USA2602	Amarillo Neon		190,00
USA2603	Rosa Neon		190,00
USA2604	Azul		190,00
USA2605	Blanco		190,00
USA2606	Rojo		190,00
USA0005	Color personalizado - Contactar con Departamento de Atención al Cliente	SOLO FABRICACIÓN ESPECIAL (DSA0000)	
COJÍN			
DSA2700	Cojín estándar perfil 60 mm, espuma doble con visco top		(NC : 2810, 2820, 2830, 2840, 2850) 91,87
DSA2710	FLO-TECH LITE  - Altura 78 mm		(NC : 2810, 2820, 2830, 2840, 2850) 105,43
DSA2720	MATRIX LIBRA, funda bi-elástica impermeable y repelente al agua, negra - altura 83 mm 	NO posible con AA 340 MM & Profundidad 385 MM AA 360 MM solo posible con Profundidad asiento 410/435 MM	323,15
DSA2740	CLASSIC VISCO 375 X 400 MM - altura 75 mm 	Solo para usuarios hasta 50 KG	(NC : 2810, 2820, 2830, 2840, 2850) 105,43
DSA2742	CLASSIC VISCO 405 X 400 MM - altura 75 mm 	Solo para usuarios hasta 100 KG	(NC : 2810, 2820, 2830, 2840, 2850) 105,43
DSA2744	CLASSIC VISCO 430 X 430 MM - altura 75 mm 	Solo para usuarios hasta 100 KG	(NC : 2810, 2820, 2830, 2840, 2850) 105,43
DSA2746	CLASSIC VISCO 455 X 400 MM - altura 75 mm 	Solo para usuarios hasta 100 KG	(NC : 2810, 2820, 2830, 2840, 2850) 105,43
DSA2748	CONTOUR VISCO NG - altura 100 mm 		(NC : 2810, 2820, 2830, 2840, 2850) 105,43
ACCESORIOS MATRIX LIBRA			
BASE RÍGIDA			
DSA2860	Base rígida 		46,81
REPOSAPIÉS			
MATERIAL REPOSAPIÉS			
DSA3200	◆ Reposapiés aluminio tubo hidroformado	ANODIZADO UNIQUE POSIBLE (KIT N°3 USA6962)	◆
DSA3210	Reposapiés titanio (-145 gr)		231,75
DSA3220	Paleta carbono , ajustable en ángulo		(NC : 3290) 200,10
PALETA			
DSA3290	Paleta de plástico atornillada para reposapiés		59,05
CINCHA REPOSAPIÉS			
DSA3300	Montada en el chasis		○
DSA3305	◆ Montada en el soporte de rueda delantera		◆
PROTECTORES DE ROPA, ANTISALPICADURAS			
DSA3410	◆ Protectores de ropa de carbono, fijos	Incrementa el ancho de asiento entre 5 y 10 mm	◆
DSA3430	Protectores de ropa antisalpicaduras de carbono, fijos	Incrementa el ancho de asiento entre 5 y 10 mm	(NC : 6950, 7230) ○
COLORES DE CHASIS Y PERSONALIZACIÓN			
COLORES CHASIS			
DSA4000	Negro espacial (RAL 9005)	Personalización con calcomanía BOLD o TAG	○
DSA4010	Gris antracita (RAL 7016)	Personalización con calcomanía BOLD o TAG	○
DSA4020	Blanco puro (RAL 9016)	Personalización con calcomanía BOLD o TAG (NC : 4220)	○
DSA4030	Rojo Carmin (RAL 3002)	Personalización con calcomanía BOLD o TAG	○
DSA4040	Azul Celeste (RAL 5017)	Personalización con calcomanía BOLD o TAG	○
DSA4060	Amarillo intenso (RAL 1016) - Plazo de entrega adicional +10 días	Personalización con calcomanía BOLD o TAG	270,38



2600

2630



2700

2710



2720



2740-2746




3200

3210



3220

3290



3300

3305



3410

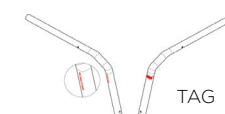


3430


Código	Descripción		P.V.P €	
DSA4070	Violeta atómico (CONSULTAR DISPONIBILIDAD) - (Plazo de entrega adicional +10 días)	Personalización con calcomanía BOLD o TAG	270,38	
DSA4100	Negro brillante (RAL 9005) - Plazo de entrega adicional +10 días	Personalización con calcomanía BOLD o TAG	270,38	
DSA4130	Gris plateado (RAL 9006) - Plazo de entrega adicional +10 días	Personalización con calcomanía BOLD o TAG	270,38	
DSA4140	Azul real - Plazo de entrega adicional +10 días	Personalización con calcomanía BOLD o TAG	270,38	
DSA4150	Rojo rubí (RAL 3003) - Plazo de entrega adicional +10 días	Personalización con calcomanía BOLD o TAG	270,38	
DSA4170	Naranja dinamita - Plazo de entrega adicional +10 días	Personalización con calcomanía BOLD o TAG	270,38	
DSA4180	Verde forestal (RAL 6029) - Plazo de entrega adicional +10 días	Personalización con calcomanía BOLD o TAG	270,38	
USA4101	Espejo pulido	ACABADO ESMALTADO CERÁMICO DISPONIBLE	NC : 4200 a 4250, 4300, 4310	799,00
USA4102	Verde pastel	ACABADO ESMALTADO CERÁMICO DISPONIBLE	NC : 4200 a 4250, 4300, 4310	750,00
USA4103	Azul claro	ACABADO ESMALTADO CERÁMICO DISPONIBLE	NC : 4200 a 4250, 4300, 4310	750,00
USA4104	Ciruela morado	ACABADO ESMALTADO CERÁMICO DISPONIBLE	NC : 4200 a 4250, 4300, 4310	750,00
USA4105	Salmón	ACABADO ESMALTADO CERÁMICO DISPONIBLE	NC : 4200 a 4250, 4300, 4310	750,00
USA0008	Otro color - Contactar con Departamento de Atención al Cliente	SOLO FABRICACIÓN ESPECIAL (USA0000) PLAZO DE ENTREGA ADICIONAL +15 DÍAS		
UNIQUE - ACABADO ESMALTADO CERÁMICO				
USA4066	Acabado esmaltado cerámico	Solo para colores USA4101 a USA4105		680,00
Estilo de calcomanía				
DSA4190	BOLD	Colores UNIQUE DISPONIBLES	(NC : 4300, 4310)	102,74
DSA4195	◆ TAG		(NC : 4200, 4210, 4220, 4230, 4240, 4250)	◆
DSA4197	Sin Calcomanía (solo Logo Kuschall)		(NC : 4200, 4210, 4220, 4230, 4240, 4250, 4300, 4310)	○
Color de calcomanía BOLD (calcomanías en la parte delantera de los flancos)				
DSA4200	Negro			○
DSA4210	Gris oscuro			○
DSA4220	Gris claro			○
DSA4230	Rojo			○
DSA4240	Azul			○
DSA4250	Dorado			○
USA4252	Amarillo Neon	Pegatina en lugar de calcomanía		190,00
USA4253	verde Neon	Pegatina en lugar de calcomanía		190,00
USA4254	Naranja Neon	Pegatina en lugar de calcomanía		190,00
USA4255	Rosa Neon	Pegatina en lugar de calcomanía		190,00
USA4256	Rojo Neon	Pegatina en lugar de calcomanía		190,00
USA0009	Otro color - Contactar con Departamento de Atención al Cliente	SOLO FABRICACIÓN ESPECIAL (DSA0000)		
Color de calcomanía TAG (Un anillo con una K en el flanco izquierdo / Logo Kuschall (vertical) en el flanco izquierdo) - Color negro o rojo				
DSA4300	Negro			○
DSA4310	Rojo			○
RUEDAS DELANTERAS				
DSA5000	3" Supersport			○
DSA5050	4" Everyday cubierta negra			○
DSA5100	4" Confort cubierta negra			○



BOLD



TAG



5000



5050/5300

5100/5350



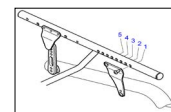
5200/5450

5250/5500

Código	Descripción		P.V.P €
DSA5150	4" Starec llanta negra, cubierta negra		104,99
DSA5200	4" Froglegs con llanta de aluminio negro, cubierta negra	UNIQUE - COLOR BUJE RUEDA FROGLEGS / RODAMIENTOS DE CERAMICA DISPONIBLES	104,99
DSA5250	4" Froglegs con llanta de aluminio plata, cubierta negra	UNIQUE - RODAMIENTOS DE CERAMICA DISPONIBLES	104,99
DSA5300	5" Everyday con cubierta negra	No posible con chasis ángulo chasis 90° (DSA1020/1030)	○
DSA5350	◆ 5" Confort con cubierta negra	No posible con chasis ángulo chasis 90° (DSA1020/1030)	◆
DSA5400	5" Starec llanta negra, cubierta negra	No posible con chasis ángulo chasis 90° (DSA1020/1030)	111,55
DSA5450	5" Froglegs con llanta de aluminio negro, cubierta negra	No posible con chasis ángulo chasis 90° (DSA1020/1030) UNIQUE - COLOR BUJE RUEDA FROGLEGS / RODAMIENTOS DE CERAMICA DISPONIBLES	111,55
DSA5500	5" Froglegs con llanta de aluminio plata, cubierta negra	No posible con chasis ángulo chasis 90° (DSA1020/1030) UNIQUE - RODAMIENTOS DE CERAMICA DISPONIBLES	111,55
UNIQUE - COLOR BUJE RUEDA FROGLEGS			
USA5502	Rosa		220,00
USA5504	Naranja		220,00
USA5506	Azul		220,00
USA5507	Púrpura		220,00
USA5508	Rojo		220,00
USA5509	Dorado		220,00
UNIQUE - RODAMIENTOS DE CERAMICA			
USA5510	Rodamientos de cerámica	Solo para colores USA5502 a USA5509	105,00
RUEDAS TRASERAS			
UNIQUE - SOPORTE RUEDAS TRASERAS			
USA6050	POSICIÓN DE RUEDAS TRASERAS AJUSTABLE (3 posiciones: 0/+2 o -1/+1 o -2/0) - Peso adicional: + 200gr	NUEVO SELECCIONAR POSICIÓN ABAJO	454,23
POSICION RUEDAS TRASERAS (distancia X en el dibujo)			
DSA6100	140 MM (POSITION 1)		○
DSA6110	125 MM (POSITION 2)		○
DSA6120	110 MM (POSITION 3)		○
DSA6130	◆ 95 MM (POSITION 4)		◆
DSA6140	80 MM (POSITION 5)		○
CAIDA EJE CARBONO			
DSA6200	0°	(NC : 6500)	○
DSA6210	◆ 3°		◆
DSA6220	6°	(NC : 6950)	○
QUAD RELEASE AXLE			
DSA6300	Eje desmontaje rápido para tetras	(NC : 6550, 6551, 6552, 6553, 6554, 6950)	114,35
TAMAÑO RUEDAS TRASERAS			
DSA6410	◆ 24"		◆
DSA6420	25"	(NC: 6500, 6510, 6600, 6525, 6630 , 6700, 6710, 6720, 6730,6760, 6770, 6900, 6910, 6950)	226,41
TIPO RUEDAS TRASERAS			
DSA6500	◆ Ruedas activas 24" (llantas, buje y radios radiales - negros - aros aluminio plata, neumáticos presión 7.5 bares)	Otros tipos de cubiertas posibles	(NC : 6625, 6700, 6710, 6720, 6730, 6740, 6750, 6760, 6770, 6780, 6790, 6800, 6900, 6910) ◆
DSA6510	Ruedas KÜSCHALL STAREC 24", radios Cruzados	Versión negra	(NC : 6625) ○
DSA6520	Ruedas PERFORMANCE 24", 25", llanta negra, buje Starec negro, radios cruzados negros		369,54
DSA6550	Ruedas SPINERGY L XK, 24", 25" , llanta negra, buje negro, radios radiales negros	UNIQUE - Colores de radios disponibles UNIQUE - colores de rodamientos disponibles	(NC : 6625, 6910) 657,68



Eje de carbono



Equivalencia posiciones asiento
1 = posición más activa
5 = posición menos activa



6050



6300



6500

6520



6550

6510


ETRIQ

LENCO PRIMO SENTINEL :
24" : 25-540
25" : 25-559
26" : 25-590

MAXXIS LIGHT GUARD :
24" : 25-540

MBL SPEEDLITE :
24" : 25-540

Código	Descripción			P.V.P €
USA6551	24", 25" SPINERGY LITE EXTREME LX (llanta, buje y radios radiales negros) - 680g por rueda	UNIQUE - Color personalizada Llanta, buje, radios, posible UNIQUE - Rodamientos de cerámica, posible	(NC : 6910, 7900, 7910)	1.250,00
USA6552	24", 25" SPINERGY LITE EXTREME X-LACED XLX (llanta, buje y radios cruzados negros) - 660g por rueda	UNIQUE - Color personalizada Llanta, buje, radios, posible UNIQUE - Rodamientos de cerámica, posible	(NC : 6910, 7900, 7910)	1.290,00
USA6553	24", 25" SPINERGY X-LACED SPORT LITE EXTREME XSLX (llanta, buje y radios cruzados negros) - 757g por rueda	UNIQUE - Color personalizada Llanta, buje, radios, posible UNIQUE - Rodamientos de cerámica, posible	(NC : 6910, 7900, 7910)	1.400,00
USA6554	24", 25" SPINERGY CLX - Fibra de carbono (llanta, buje y radios radiales negros) , eje Starec - 570g por rueda	UNIQUE - Color personalizada Llanta, buje, radios, posible UNIQUE - Rodamientos de cerámica, posible	(NC : 6557, 6558, 6559, 6560, 6561, 6562, 6565, 6910, 7900, 7910)	1.550,00
UNIQUE - COLOR ANODIZADO LLANTA RUEDA TRASERA SPINERGY				
USA6557	Azul			250,00
USA6558	Dorado			250,00
USA6559	Verde			250,00
USA6560	Naranja			250,00
USA6561	Rojo			250,00
USA6562	Púrpura			250,00
UNIQUE - COLOR ANODIZADO BUJE RUEDA TRASERA SPINERGY				
USA6563	Azul			250,00
USA6564	Dorado			250,00
USA6565	Plata			250,00
USA6566	Verde			250,00
USA6567	Naranja			250,00
USA6568	Rojo			250,00
USA6569	Púrpura			250,00
UNIQUE - COLOR RADIOS RUEDA TRASERA SPINERGY				
USA6570	Azul			250,00
USA6571	Verde			250,00
USA6572	Naranja			250,00
USA6573	Rosa			250,00
USA6574	Rojo			250,00
USA6575	Púrpura			250,00
USA6576	Blanco			250,00
USA6577	Amarillo			250,00
UNIQUE - RODAMIENTOS DE CERAMICA PARA RUEDAS SPINERGY				
USA6579	Rodamientos de cerámica			351,00
CUBIERTAS RUEDAS TRASERAS				
DSA6600	24" X 1", MAXXIS LITE GUARD, Protección antipinchazo SilverShield polifibra (0,45 mm)	NUEVO		○
DSA6625	24" , 25" X 1", MAXXIS ALPHA PROTECT (protección antipinchazo) 3 mm	NUEVO		○
DSA6630	24" X 1", MBL SPEEDLITE - Neumático SUPERLIGERO, muy alta resistencia a los pinchazos	NUEVO		◆
AROS				
DSA6700	24", 26" Antideslizantes dist. 3 o 4 cm	24", 26" Antideslizantes dist. 3 o 4 cm		161,09
DSA6710	24", 26" Acero pulido, dist. 3 cm	Lengüetas cortas con un solo orificio, distancia 30 mm.		124,07
DSA6720	24" Titanio, dist. 3 cm	Lengüetas largas con 2 orificios distancia 30 o 40 mm, montados a 30 mm.		269,32
DSA6740	24" , 25" Carbolife Gekko L, dist. 3 cm	Lengüetas largas con 2 orificios distancia 30 o 40 cm, montados a 30 mm.		349,80
DSA6750	24" , 25" Carbolife Gekko S, dist. 3 cm	Lengüetas largas con 2 orificios distancia 30 o 40 cm, montados a 30 mm.		349,80
DSA6760	24" Carbolife Curve L dist. 30 mm	Lengüetas largas con 2 orificios distancia 30 o 40 cm, montados a 30 mm.		330,12



6625



6600



6630



6710



6720/6730



6740/6750

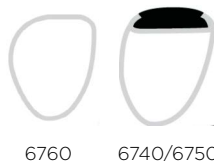



6760




6790

Código	Descripción		P.V.P €
DSA6770	24" Carbolife QUADRO, dist 30 mm		349,80
DSA6780	24", 25", 26" Aluminio ligero Gris, dist. 3 cm UNIQUE - KITS COLORES ANODIZADOS Nº2/3 DISPONIBLES	Lengüetas largas con 2 orificios distancia 30 o 40 mm, montados a 30 mm.	○
DSA6790	24", 25", Aluminio ligero, negro, dist 3 cm	Lengüetas cortas con un solo orificio, distancia 30 mm.	○
PROTECTORES RADIOS			
DSA6900	Transparentes 24"		161,91
DSA6910	Nergos 24"		161,91
KIT ALBER			
DSA6950	Kit de fijación E-MOTION & TWION	2 antivuelcos abatibles ALBER incluidos / Solo con ruedas 24" (NC : 7500, 7510, 7520)	625,48
UNIQUE - KITS COLORES ANODIZADOS			
USA6960	UNIQUE - KIT 1 - PERSONALIZACIÓN COLORES HORQUILLAS & TAPA RODAMIENTOS		200,00
USA6961	UNIQUE - KIT 2 - PERSONALIZACIÓN COLORES HORQUILLAS, PLACA RESPALDO, AROS (SOLO AROS DSA6780) & TAPA RODAMIENTOS		410,00
USA6962	UNIQUE - KIT 3 - PERSONALIZACIÓN COLORES HORQUILLAS, PLACA RESPALDO, AROS (SOLO DSA6780), TAPA RODAMIENTOS & TUBO REPOSAPIÉS (DSA3200)		587,00
UNIQUE - COLORES ANODIZADOS PREMIUM			
USA6963	Rojo		○
USA6964	Púrpura		○
USA6965	Cobre		○
USA6966	Verde		○
USA6967	Naranja		○
USA6968	Dorado		○
USA6969	Champagne		○
USA6970	Rosa		○
USA6971	Azul		○
USA6972	Acabado Espejo pulido		○
OPCIONES SEGURIDAD			
FRENOS			
DSA7210	◆	Frenos de empuje, palanca angulada	◆
DSA7230	Frenos performance		137,80
DSA7240	Frenos activos (NC : 7300)		81,03
DSA7250	Freno activo ligero		140,60
ANTIVUELCOS			
DSA7500	Antivuelco derecho		194,17
DSA7510	Antivuelco izquierdo		194,17
DSA7520	Antivuelco ambos lados		388,32
CINTURONES			
DSA7810	Cinturón postural BODYPOINT EVOFLEX 2 puntos, S, FLAT-MOUNT con hebilla estándar		113,72
DSA7820	Cinturón postural BODYPOINT EVOFLEX 2 puntos, M, FLAT-MOUNT con hebilla Rehab		113,72
DSA7830	Cinturón postural BODYPOINT EVOFLEX 2 puntos, L, FLAT-MOUNT con hebilla Rehab		113,72
ILUMINACIÓN PASIVA			
DSA7900	Iluminación pasiva (montada en los radios)		19,47
DSA7910	Iluminación pasiva sin montar		10,82
OTRAS OPCIONES			
DSA8010	Protectores chasis (parte delantera) 2 pc.		39,38
DSA8500	Bomba de hinchado - NUEVA		19,67
DSA8550	Kit de herramientas		16,22
DSA8650	Bolsa para ruedas (24"/25")		62,06
DSA8680	Ruedas Mountain Bike 24" con bolsa de transporte	Ruedas Mountain bike (par) con neumático con tacos y ejes QR)	486,68
DSA8800	Panel pantorrilla BODYPOINT		81,11
DSA8850	Bolsa movilidad BODYPOINT		91,93



7240



7810 / 7820 / 7830

7500/7510



7910



8850



8800



8680